



ФЕДЕРАЛЬНАЯ СЛУЖБА
ГОСУДАРСТВЕННОЙ СТАТИСТИКИ

Основные фонды по полному кругу организаций Тамбовской области



за 2022 год



ФЕДЕРАЛЬНАЯ СЛУЖБА
ГОСУДАРСТВЕННОЙ СТАТИСТИКИ

Основные фонды по полному кругу организаций Тамбовской области за 2022 год

- 01 Показатели баланса основных фондов
- 02 Наличие основных фондов
- 03 Структура основных фондов
- 04 Состояние основных фондов
- 05 Степень износа основных фондов Центрального федерального округа

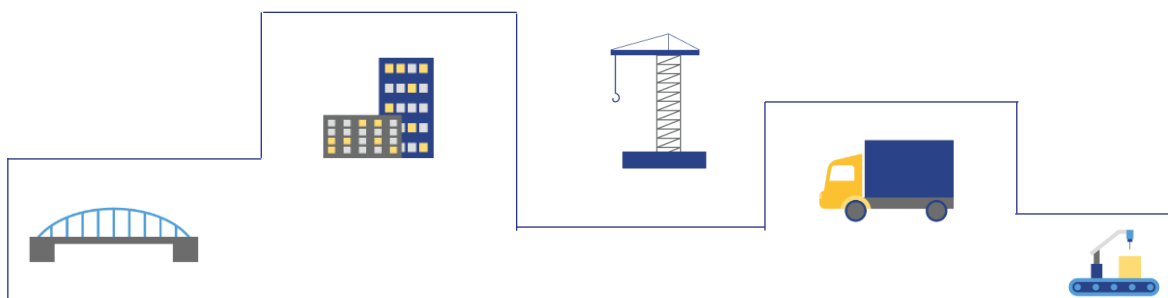


ПОКАЗАТЕЛИ БАЛАНСА ОСНОВНЫХ ФОНДОВ

ПО ПОЛНОЙ УЧЕТНОЙ СТОИМОСТИ, МЛРД РУБЛЕЙ

Наличие на
начало 2022 года

1 762



Наличие на конец
2022 года
(с учетом переоценки)

1 803

Поступило
за 2022 год

81

Ввод новых

65

Поступило
из прочих источников

16

Выбыло
за 2022 год

40

Ликвидировано

6

Выбытие
по прочим причинам

34





НАЛИЧИЕ ОСНОВНЫХ ФОНДОВ НА КОНЕЦ ГОДА ПО ПОЛНОЙ УЧЕТНОЙ СТОИМОСТИ

В ФАКТИЧЕСКИХ ЦЕНАХ, МЛН РУБЛЕЙ


**Полная учетная стоимость
основных фондов**
на конец 2022 года

Всего 1 802 885

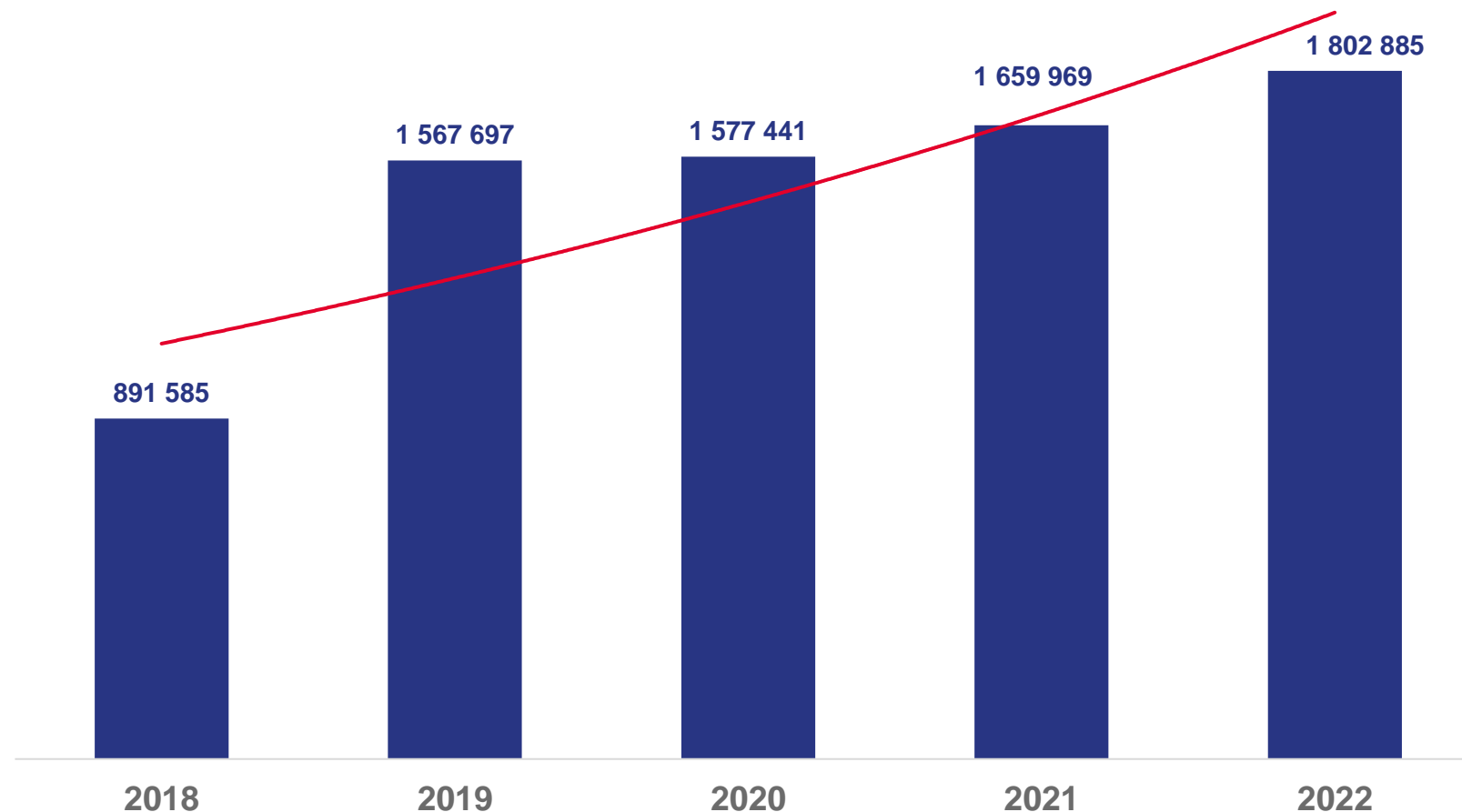
 **Здания 1 073 938**

 **Сооружения 399 095**

 **Машины и
оборудование 264 297**

 **Транспортные
средства 54 993**

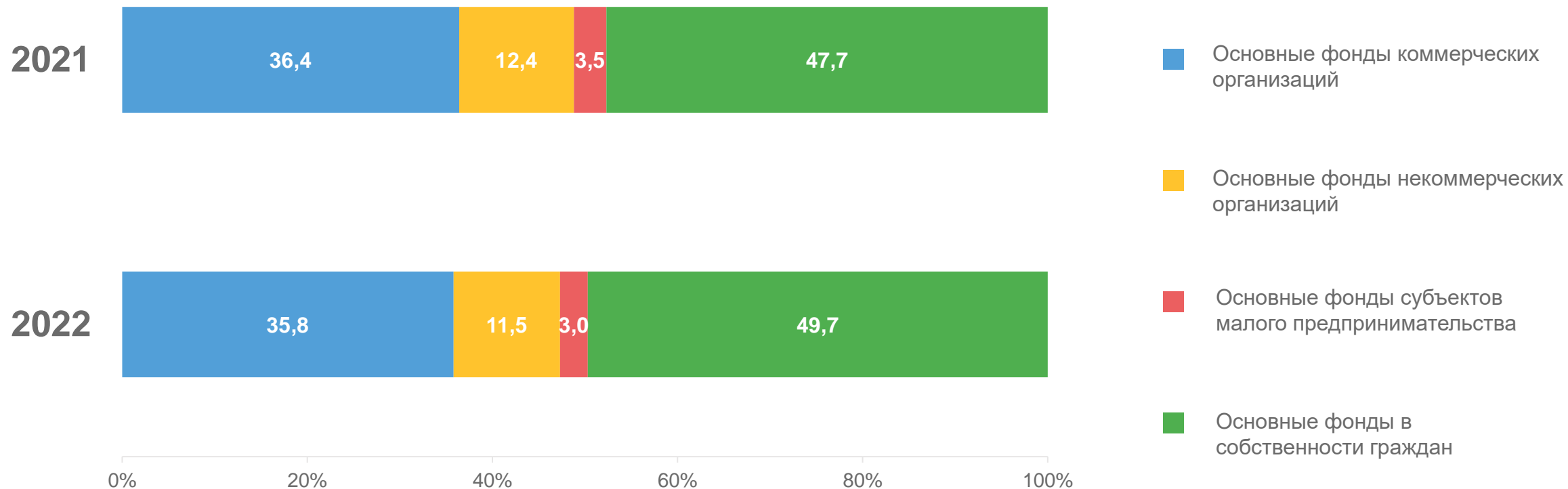
 **Прочие 10 562**



Примечание. С 2019 г. жилые и нежилые здания, находящиеся в собственности домашних хозяйств, учитываются по кадастровой стоимости, определяемой органами Росреестра в целях налогообложения имущества физических лиц.



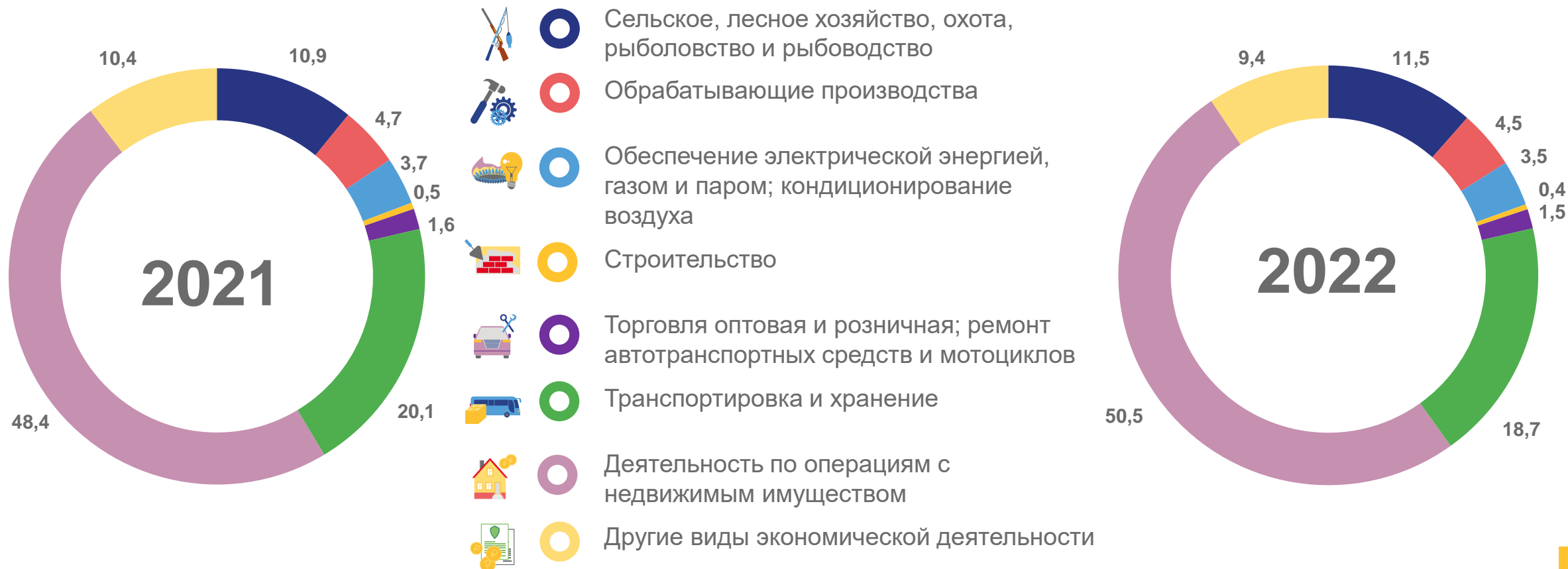
% СТРУКТУРА ФОРМИРОВАНИЯ ОСНОВНЫХ ФОНДОВ



%

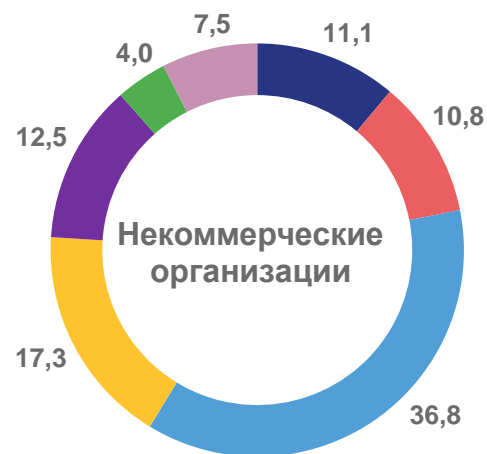
СТРУКТУРА ОСНОВНЫХ ФОНДОВ ПО «ЧИСТЫМ» ВИДАМ ЭКОНОМИЧЕСКОЙ ДЕЯТЕЛЬНОСТИ















НА КОНЕЦ ГОДА; ПО ПОЛНОЙ УЧЕТНОЙ СТОИМСТИ; В % К ИТОГУ



























% СТРУКТУРА ОСНОВНЫХ ФОНДОВ ОРГАНИЗАЦИЙ И ГРАЖДАН ПО ВИДАМ ЭКОНОМИЧЕСКОЙ ДЕЯТЕЛЬНОСТИ

НА КОНЕЦ ГОДА; ПО ПОЛНОЙ УЧЕТНОЙ СТОИМОСТИ; В % К ИТОГУ



-   Сельское, лесное хозяйство, охота, рыболовство и рыбоводство
-   Обрабатывающие производства
-   Обеспечение электрической энергией, газом и паром; кондиционирование воздуха
-   Строительство
-   Торговля оптовая и розничная; ремонт автотранспортных средств и мотоциклов
-   Транспортировка и хранение
-   Другие виды экономической деятельности

-   Транспортировка и хранение
-   Деятельность профессиональная, научная и техническая
-   Государственное управление и обеспечение военной безопасности; социальное обеспечение
-   Образование
-   Деятельность в области здравоохранения и социальных услуг
-   Деятельность в области культуры, спорта, организации досуга и развлечений
-   Другие виды экономической деятельности

-   Сельское, лесное хозяйство, охота, рыболовство и рыбоводство
-   Деятельность по операциям с недвижимым имуществом
-   Транспортировка и хранение
-   Торговля оптовая и розничная; ремонт автотранспортных средств и мотоциклов
-   Другие виды экономической деятельности



СОТНОШЕНИЕ ОБЪЕМА ЛИКВИДАЦИИ И ВВОДА НОВЫХ ОСНОВНЫХ ФОНДОВ


Введено новых основных фондов, млн рублей

Всего **64 573**

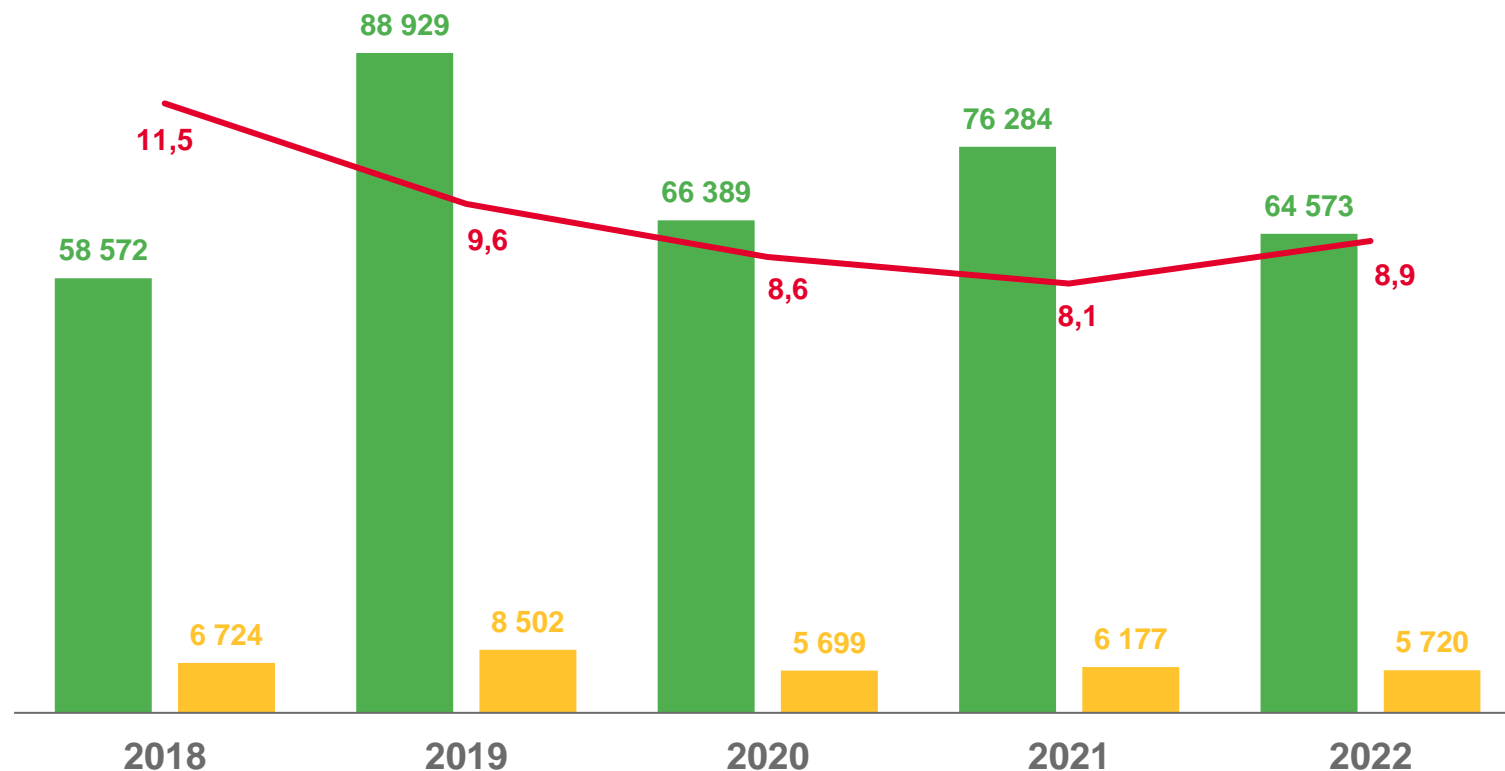
 Здания **19 080**

 Сооружения **13 044**

 Машины и оборудование **21 912**

 Транспортные средства **7 582**

 Прочие **2 955**



 Введено новых основных фондов, млн рублей

 Ликвидировано основных фондов, млн рублей

 Соотношение объема ликвидации и ввода новых основных фондов, процентов



% КОЭФФИЦИЕНТ ОБНОВЛЕНИЯ И ЛИКВИДАЦИИ ОСНОВНЫХ ФОНДОВ ПО «ЧИСТЫМ» ВИДАМ ЭКОНОМИЧЕСКОЙ ДЕЯТЕЛЬНОСТИ

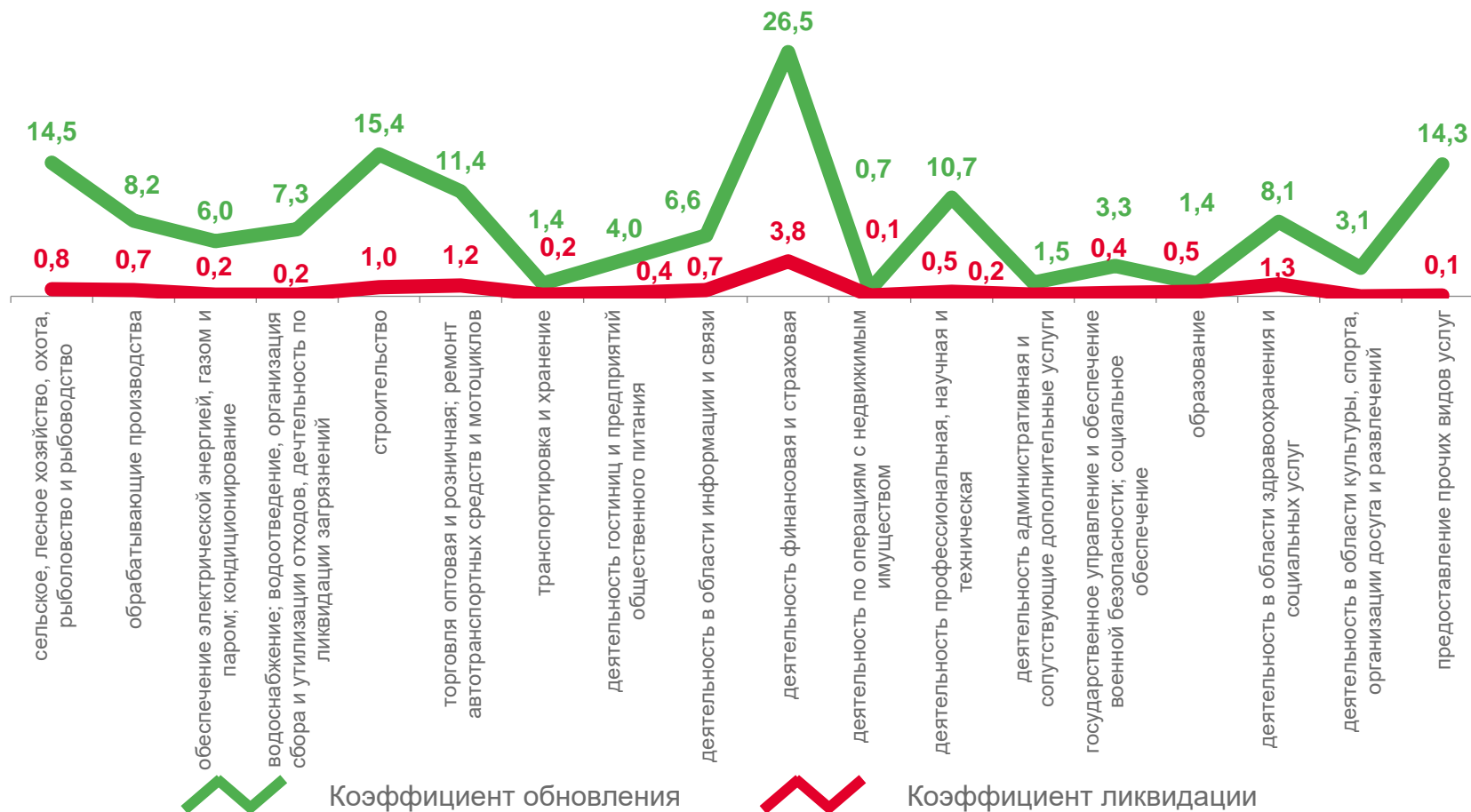
ЗА 2022 ГОД, %

3,6

Коэффициент обновления - всего

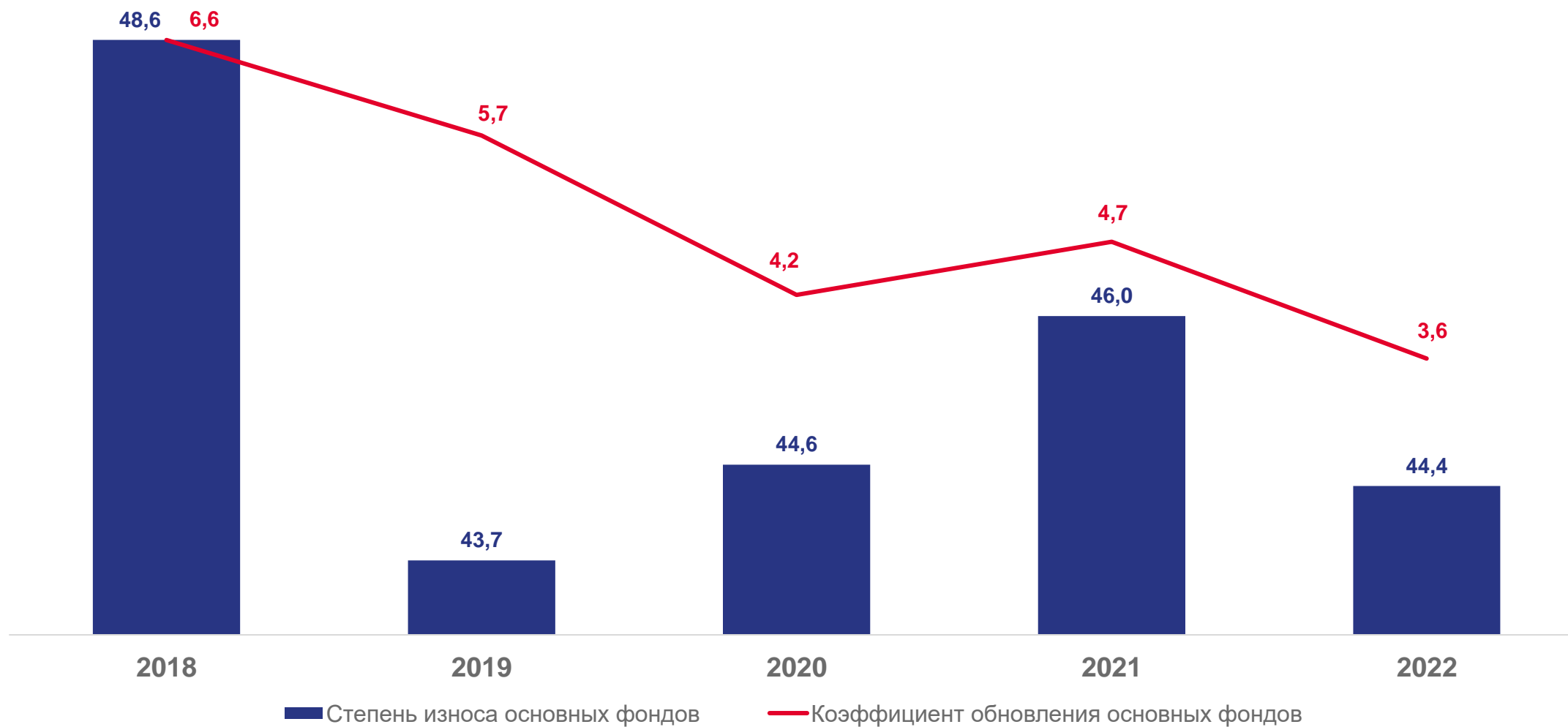
0,3

Коэффициент ликвидации - всего



%

СТЕПЕНЬ ИЗНОСА И КОЭФФИЦИЕНТ ОБНОВЛЕНИЯ ОСНОВНЫХ ФОНДОВ



% СТЕПЕНЬ ИЗНОСА ОСНОВНЫХ ФОНДОВ ПО «ЧИСТЫМ» ВИДАМ ЭКОНОМИЧЕСКОЙ ДЕЯТЕЛЬНОСТИ

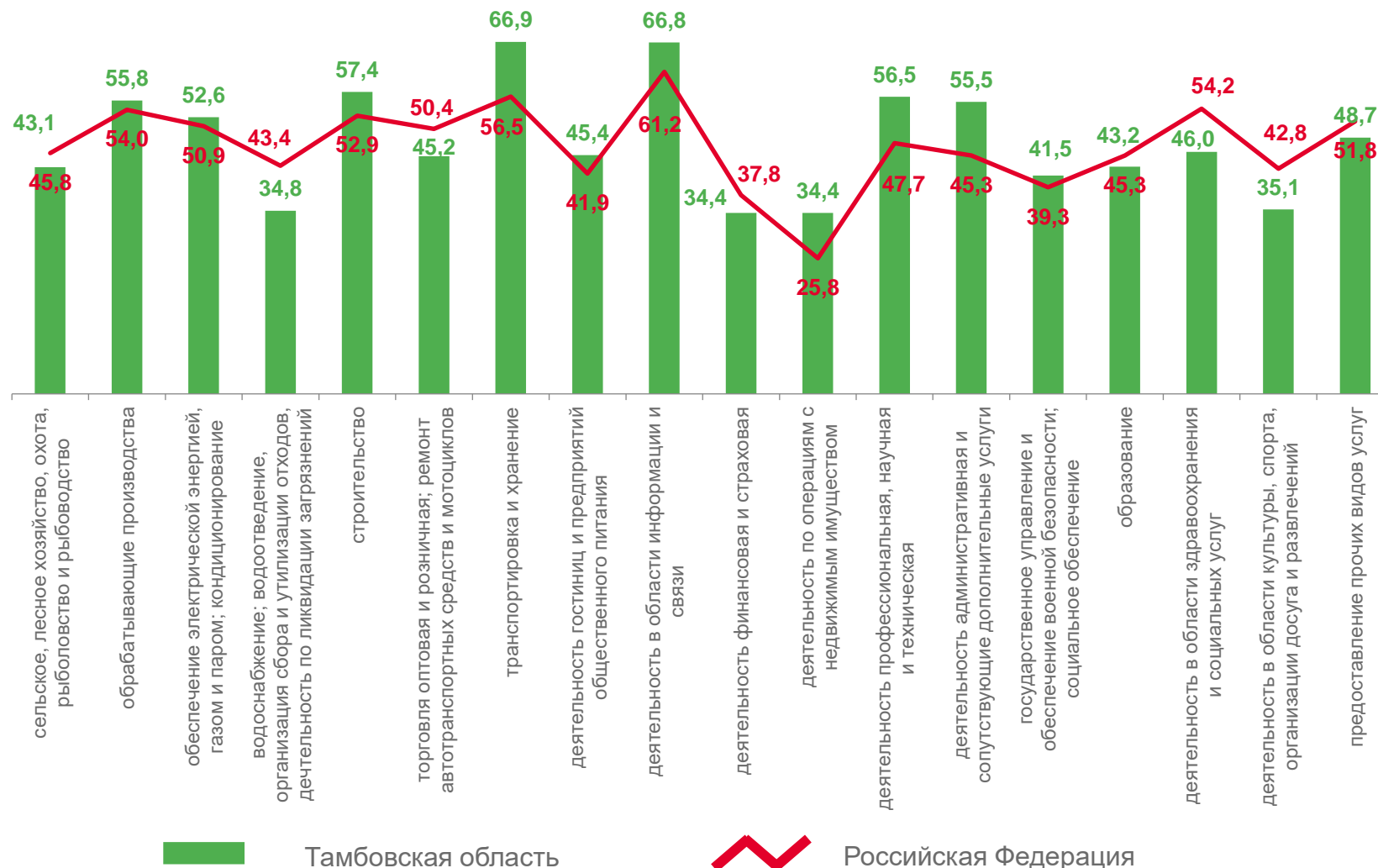
НА КОНЕЦ 2022 ГОДА, %

40,5

Российская Федерация - всего

44,4

Тамбовская область - всего



%

СТЕПЕНЬ ИЗНОСА ОСНОВНЫХ ФОНДОВ ПО СУБЪЕКТАМ ЦЕНТРАЛЬНОГО ФЕДЕРАЛЬНОГО ОКРУГА

НА КОНЕЦ 2022 ГОДА, %

Регионы с наибольшими и наименьшими значениями показателя

